


6.1 Datos de la compañía

Descripción General

La sección Datos de la compañía sirve para registrar información relacionada a la compañía, así como el registro de un representante legal, dirección fiscal, direcciones de almacén, nomenclatura de operaciones, gestión de logo, datos fiscales, etc.


Para ingresar a esta sección deberá dirigirse al menú en el apartado Administración de compañía (1) y dar click en Datos de compañía (2)




Elementos de "Datos de la compañía"


- Tax ID/RFC: RFC o Tax ID registrado para la compañía **(1)**
- Nombre de la compañía: Nombre de la compañía **(2)**
- Nombre del representante legal: Nombre de la persona que representa legalmente a la compañía **(3)**
- Dirección fiscal: Es la dirección fiscal asociada a la compañía **(4)**
- Direcciones de almacén: Son las direcciones de almacén de la compañía, puede tener hasta 5 registradas **(5)**
- Nombre de la dirección de almacén: El nombre de la dirección de está compuesto también por el número de dirección registrada (dirección de almacén {número de dirección registrada} **(6)**

- Botón “Eliminar Dirección”: Al darle click al botón eliminará la dirección de almacén registrada **(7)**
- Botón “Agregar Nueva Dirección”: Al darle click agregara un nuevo campo para registrar la dirección de almacén **(8)**
- Teléfono: Teléfono de la compañía **(9)**
- Nomenclatura de operación: Tipo de nomenclatura que se utilizará en cada operación para identificarla **(10)**
- Formato de numeración: Numeración que utilizan la nomenclatura de la operación **(11)**
- Prefijos diferentes por tipo de operación: Marcar si necesita diferentes prefijos según el tipo de operación **(12)**
- Prefijo importación: Prefijo que se utilizará cuando se cree una operación de tipo importación **(13)**
- Prefijo Exportación: Prefijo que se utilizará cuando se cree una operación de tipo exportación **(14)**
- Prefijos diferentes por tipo de transporte: Marcar si necesita diferentes prefijos según el tipo de transporte que se utilice en la operación **(15)**
- Prefijo Terrestre: Prefijo a utilizar en operaciones que utilicen transporte terrestre **(16)**
- Prefijo Marítimo: Prefijo a utilizar en operaciones que utilicen transporte marítimo **(17)**
- Prefijo Aéreo: Prefijo a utilizar en operaciones que utilicen transporte aéreo **(18)**
- Logo: Es el logo de la compañía **(19)**
- Subir logo: Es una zona de drag and drop en la cual puede soltar un archivo de imagen o dar click para abrir el explorador de archivos para seleccionar un archivo de imagen para que subirlo y que sea el nuevo logo de la compañía **(20)**
- Usuario: RFC de la compañía **(21)**
- Contraseña web: Contraseña web para acceder al SAT **(22)**
- Certificado de e.firma: Archivo .cer de la e.firma **(23)**
- Llave privada de e.firma: Archivo .key de la e.firma **(24)**
- Contraseña de llave privada: Contraseña para acceder mediante la e.firma **(25)**
- Usuario para timbrar CFDI: Usuario con el cual se timbran las CFDI **(26)**
- Contraseña para timbrar CFDI: Contraseña del usuario para timbrar CFDI **(27)**
- Botón “Cancelar”: Click para salir de la sección datos de la compañía **(28)**
- Botón “Guardar”: Click para guardar los cambios en los datos de la compañía **(29)**









Revision #1

Created 6 January 2025 18:26:43 by Alan Morgado

Updated 6 January 2025 18:30:09 by Alan Morgado